





Case B (175)

Schutzgehäuse für sichere verkabelte Verbindung von Ajax-Geräten.

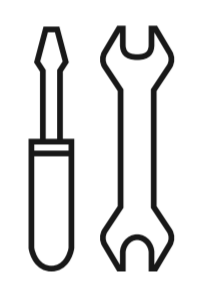


Sichere und schnelle Verbindung mit kompatiblen Geräten

Verwenden Sie Case, um Ajax Geräte zu installieren. Wählen Sie die Gehäusegröße mit der erforderlichen Anzahl von Steckplätzen je nach Anzahl der zu installierenden Produkte. Verlegen Sie die Kabel und sichern Sie Geräte auf die einfachste Weise. Schnelle und zuverlässige Befestigung mit langlebigen Verschlüssen und unverlierbaren Schrauben.




Dies ist ein Gehäuse mit zwei Steckplätzen. Für verschiedene Kombinationen der Geräte sind auch andere Gehäusegrößen erhältlich.



Einfache Installation und Wartung

- Vorinstallierter Sabotagekontakt zur Erkennung des Öffnens des Deckels und zur Warnung bei Ablösung des Gehäuses von der Oberfläche
- Befestigungslöcher in verschiedenen Winkeln und vorinstallierte Wasserwaage zur horizontalen Ausrichtung des Gehäuses
- Perforierte Bereiche und Befestigungselemente für eine einfache Kabelführung und -anordnung
- Wiederverwendbar – auch nach Demontage und Neueinrichtung des Geräts
- Zwei Befestigungspositionen für Deckel und Gerät – keine Fehler mehr möglich
- Alle Befestigungselemente sind enthalten: Ein PRO muss keine zusätzliche Halterungen zum Objekt mitbringen

Kompatibilität	Installation	Technische Daten	Lieferumfang
<p>Case B (175) ist ein Gehäuse mit zwei Steckplätzen.</p> <p>Kompatible Geräte LineSplit Fibra LineProtect Fibra MultiRelay Fibra</p>	<p>Betriebstemperaturbereich von -10 °C bis +40 °C</p> <p>Betriebluftfeuchtigkeit bis 75 %</p>	<p>Farbe Weiß, Schwarz</p> <p>Abmessungen 175 × 225 × 57 mm</p> <p>Gewicht 414 g</p>	<p>Case B (175) Montagesatz Schnellstartanleitung</p>



Detaillierte Informationen zum Produkt finden Sie unter folgendem Link:

ajax.systems/products/case/

- ✉ support@ajax.systems
- 📍 @AjaxSystemsSupport_Bot
- 🌐 ajax.systems